

## MONTAGE MANCHON HAUT DE FENETRE en MAISON INDIVIDUELLE

1 – Poser  
fenêtre + manchon




2 – Poser  
isolant




3 – Rabattre les  
fixations pour  
entrée d'air


4 – Tracer la  
découpe du  
manchon




5 – Découper  
l'isolant



6 – Biseauter les  
angles



7 – Encoller l'isolant



8 – Positionner  
l'isolant



10 – Plaquer  
l'isolant et rabattre  
les fixations pour  
entrée d'air

