






GUIDE DE CHOIX OFFRE FILTRES RÉSIDENTIEL



	DÉSIGNATION	EFFICACITÉ		MODÈLE		
		Ancienne dénomination	Nouvelle dénomination	300	370	550
Dee Fly Cube® 	Filtre de recharge (2 pollens + 1 particule fine)	2 x G4 + 1 x F7	2 x ISO Grossier 65% + 1 x ISO ePM1 60%	11023221	11023221	-
	Filtre de recharge (1 pollen + 1 particule fine)	2 x G4 + 1 x F7	1 x ISO Grossier 65% + 1 x ISO ePM1 60%	-	-	11023282
	Filtre bactérie	F9	ISO ePM1 90%	-	-	11023283
InspirAIR® Home SC 	Filtre Pollen InspirAIR Home	G4	ISO Grossier 65%	11023459	11023340	11023341
	Filtre Poussière InspirAIR Home	G4	ISO Grossier 65%	11023469	11023325	11023329
	Filtre Particules fines InspirAIR Home	F7	ISO ePM1 60%	11023460	11023326	11023330
	Filtre Bactéries InspirAIR Home	F9	ISO ePM1 90%	11023461	11023331	11023332
	Filtre COV InspirAIR Home	COV + F7	ISO ePM1 60%	11023462	11023438	11023439
Dee Fly Modulo® 	Lot 1 Filtre G4 + 1 F7 ES300 SS ByPass	1 x G4 + 1 x F7	1 x ISO Grossier 65% + 1 x ISO ePM1 60%	11023145	11023146	
	Lot 5 Filtres G4 ES300 Coll.	5 x G4	5 x ISO Grossier 65%	11129762	11126761	
Nano Air 50 	2 Filtres Pollen	2 x G3	2 x ISO Grossier 65%	11023297		
AirFILTER 30 	Filtre Pollen AirFILTER 30	G4	ISO Grossier 60%	11011584		